

# Jetzt: Zeitschrift online lesen – entweder online statt Print (kostenfrei) oder zusätzlich für 9,99 Euro/Jahr

Mit der neuen Zeitschriften-App ist die Mitgliederzeitschrift ab sofort bequem am Bildschirm oder unterwegs auf dem Smartphone oder Tablet lesbar und sieht genauso aus, wie die gedruckte Zeitschrift. Leser können darin blättern oder im Menü direkt zu den gewünschten Artikeln springen.

Der Wechsel von der gedruckten Zeitschrift hin zum Digital-Abonnement ist für Mitglieder kostenlos und kann jederzeit rückgängig gemacht werden. Für einen Aufpreis in Höhe von 9,99 Euro (jährlich) kann die digitale Zeitschrift auch zusätzlich zur gedruckten Variante bezogen werden.

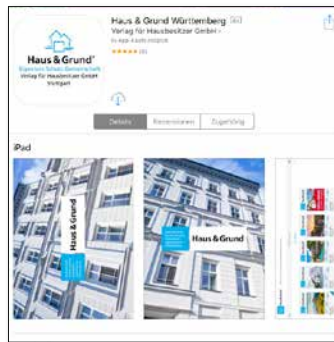
## Der Weg zur Zeitschriften-App (anstatt des gedruckten Hefts) – Schritt für Schritt

### 1. ZUGANG ZUM APP- BZW. GOOGLE PLAY-STORE



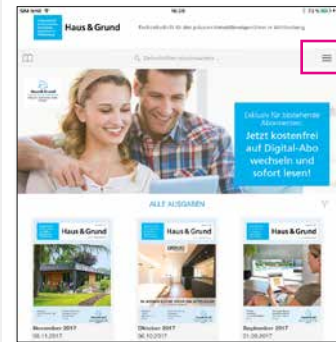
QR-Code einfach abscannen und App herunterladen. Alternativ ist der Zugang zur App auch über die Homepage des Verlags unter [www.hausbesitzerverlag.de/app](http://www.hausbesitzerverlag.de/app) möglich. Hier besteht auch die Möglichkeit des Downloads für den PC.

### 2. APP HERUNTERLADEN



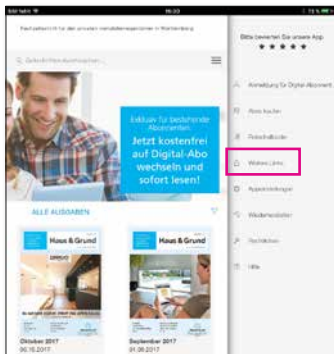
Die App durch Klicken auf „installieren“ (Google Play-Store) bzw. das Wolkensymbol (App Store) herunterladen.

### 3. ZUGANG EINRICHTEN – SCHRITT 1



Nach dem vollständigen Download die App öffnen. Durch Klicken auf die drei Linien am rechten oberen Bildrand öffnen sich verschiedene Anwendungsfunktionen.

### 4. ZUGANG EINRICHTEN – SCHRITT 2



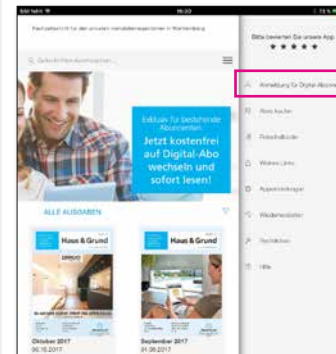
Auf den Menüpunkt „Weitere Links“ klicken.

### 5. ABBONNEMENT FREISCHALTEN



Den Menüpunkt „Digital-Abonnement freischalten“ wählen. Eingabe der Abo-Nummer\* sowie der Postleitzahl (siehe Abbildung), dann auf „Anmelden“ klicken. Auf der folgenden Seite „Digital-Abonnement freischalten“ markieren und speichern.

### 6. DIGITAL-ABO ANMELDEN



Auf „Anmeldung für Digital-Abonnement“ klicken und erneut die Abo-Nummer\* und Postleitzahl eingeben. Nun ist die Zeitschriften-App mit allen Vorteilen verfügbar. Die Zusendung der Zeitschrift erfolgt nicht mehr.

## Der Weg zur Zeitschriften-App (zusätzlich zum gedruckten Heft)

1. Die App „Haus & Grund Württemberg“ im App-Store bzw. Google Play Store herunterladen – entweder per Suchfunktion oder über die oben abgedruckten QR-Codes.
2. Nach Öffnen der App auf die drei Linien am oberen rechten Bildrand klicken (siehe Abbildung oben rechts „Zugang einrichten - Schritt 1“)
3. Auf „Abos kaufen“ und anschließend „Jahresabo + Archiv 9,99 Euro“ klicken, um das Abonnement kostenpflichtig zu aktivieren.
4. Der Rechnungsbetrag wird vom Apple- bzw. Google Play-Konto per hinterlegter Zahlungsmethode eingezogen. Nun können alle Vorteile der App genutzt werden und die Zeitschrift wird weiterhin postalisch zugestellt.

## Die Online-Zeitschrift am heimischen PC

1. Zum Bezug der digitalen Zeitschriftenversion für den Computer auf die Homepage [www.hausbesitzerverlag.de/app](http://www.hausbesitzerverlag.de/app) gehen.
2. Nach unten scrollen, den Anweisungen folgen und das digitale Abonnement durch Eingabe von Abo-Nummer\* und Postleitzahl freischalten.
3. Nach Freischaltung und Anmeldung ist die Zeitschrift wahlweise per App oder über den Browser am heimischen PC lesbar. Auch am Computer sind alle Vorzüge – wie beispielsweise eine Schlagwortsuche oder das Archiv mit allen Ausgaben seit 2012 – verfügbar. Die Zusendung der Zeitschrift erfolgt nicht mehr.

\* Die Abo-Nummer ist auf dem Versandetikett der Mitgliederzeitschrift abgedruckt.